



Adriana Luciano Kothe
Contadora
CRC-PR 60134/O-1
CONPEJ 02.00.0708

Perícia Contábil, Financeira e Trabalhista

RELATÓRIO DE ATIVIDADES

JULHO DE 2016

Autos: **0002465-64.2016.8.16.0045**

Recuperação Judicial

Juízo: **1ª Vara Cível da Comarca de Araçongas/PR**

Requerente: **ARAMÓVEIS INDÚSTRIAS REUNIDAS DE MÓVEIS E ESTOFADOS LTDA**

O presente trabalho tem o objetivo de informar as atividades da Recuperanda **ARAMÓVEIS INDÚSTRIAS REUNIDAS DE MÓVEIS E ESTOFADOS LTDA**.

O exame foi realizado de acordo com as informações contidas nas demonstrações contábeis fornecidas pela empresa **ARAMÓVEIS INDÚSTRIAS REUNIDAS DE MÓVEIS E ESTOFADOS LTDA**, relativas aos movimentos realizados no mês de **JULHO de 2016**.

Após exame das demonstrações da empresa **ARAMÓVEIS INDÚSTRIAS REUNIDAS DE MÓVEIS E ESTOFADOS LTDA**, referente ao período de julho de 2016, infere-se as seguintes conclusões:





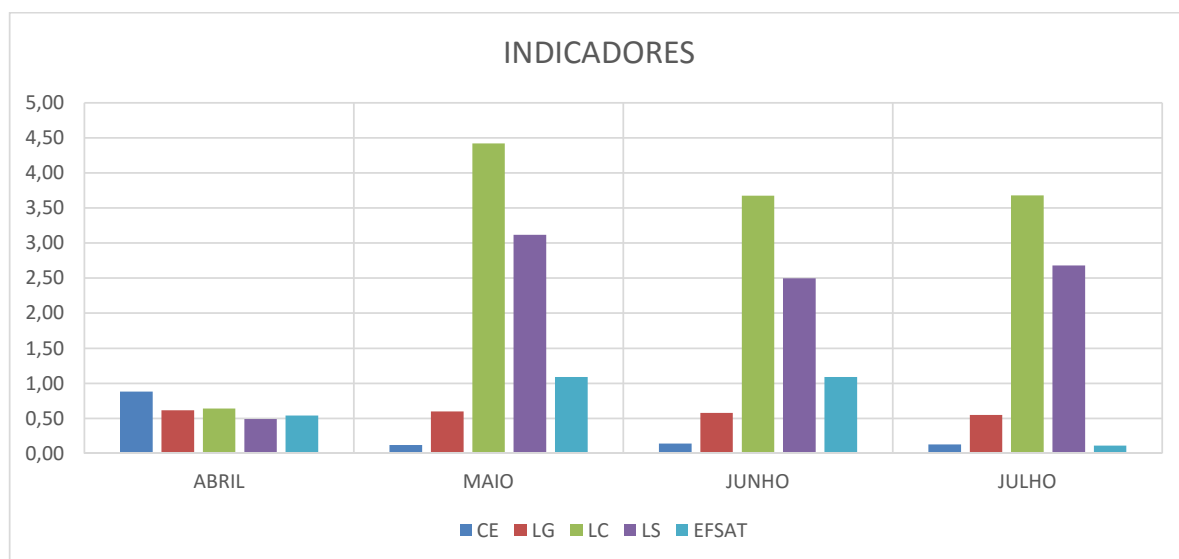
Adriana Luciano Kothe
Contadora
CRC-PR 60134/O-1
CONPEJ 02.00.0708

Perícia Contábil, Financeira e Trabalhista

ANÁLISE BALANÇO PATRIMONIAL (ANEXO 1)

AVALIAÇÃO ECONOMICA E FINANCEIRA:

Após exame das demonstrações Patrimoniais referente ao período julho de 2016, compreende-se à análise da liquidez e capacidade de pagamento da Recuperanda no período, como segue apresentado:



COMPOSIÇÃO DO ENDIVIDAMENTO

$$CE = (PC / (PC + EPL))$$

INDICADOR	ABRIL	MAIO	JUNHO	JULHO
COMPOSIÇÃO ENDIVIDAMENTO	0,88	0,12	0,14	0,13





Adriana Luciano Kothe

Contadora
CRC-PR 60134/O-1
CONPEJ 02.00.0708

Perícia Contábil, Financeira e Trabalhista

Indica quanto da dívida total da empresa deverá ser pago a curto prazo.

Devido ao ajuste realizado nas contas do balanço no mês de maio, onde os créditos que compõem o processo de recuperação judicial e o parcelamento de tributos foram reclassificados como endividamento exigível a longo prazo, atualmente somente 13% do total das dívidas são exigidas no curto prazo.

INDICE LIQUIDEZ GERAL

$$LG = ((AC+RLP)/(PC+ELP))$$

INDICADOR	ABRIL	MAIO	JUNHO	JULHO
LIQUIDEZ GERAL	0,61	0,60	0,58	0,55

Com este indicador percebe-se que não há disponibilidade suficiente para quitar as obrigações totais da empresa, ou seja, em média a recuperanda possui R\$ 0,58 (cinquenta e oito centavos) para a quitação de cada R\$ 1,00 da dívida (curto e longo prazo).

INDICE LIQUIDEZ CORRENTE

$$LC = (AC/PC)$$

INDICADOR	ABRIL	MAIO	JUNHO	JULHO
LIQUIDEZ CORRENTE	0,64	4,42	3,68	3,68

O índice de Liquidez corrente demonstra a disponibilidade para quitar as obrigações a curto prazo. Desta análise verifica-se que a recuperanda passa de deficitária em abril à uma liquidez de R\$ 3,68 para cada R\$ 1,00 devido em junho e julho.

Isso se deve a reclassificação de créditos do passivo circulante para o exigível a longo prazo.





Adriana Luciano Kothe

Contadora
CRC-PR 60134/O-1
CONPEJ 02.00.0708

Perícia Contábil, Financeira e Trabalhista

INDICE LIQUIDEZ SECA

$$LS = ((AC-ESTOQUE)/PC)$$

INDICADOR	ABRIL	MAIO	JUNHO	JULHO
LIQUIDEZ SECA	0,49	3,12	2,50	2,68

O índice de Liquidez seca demonstra a disponibilidade (excluído o estoque) para quitar as obrigações a curto prazo. Desta análise verifica-se que a recuperanda passa de deficitária em abril à uma liquidez de R\$ 2,68 para cada R\$ 1,00 devido em julho.

Isso se deve a reclassificação de créditos do passivo circulante para o exigível a longo prazo.

ENDIVIDAMENTO FINANCEIRO SOBRE ATIVO TOTAL

$$EFSAT = ((DD+IF+ONC+ELP)/AT)$$

INDICADOR	ABRIL	MAIO	JUNHO	JULHO
ENDIVIDAMENTO FINANCEIRO SOBRE ATIVO TOTAL	0,54	1,09	1,09	1,13

Este índice indica a participação do passivo financeiro (curto e longo prazo) no financiamento do ativo da empresa. O ativo total representa a totalidade dos recursos aplicados na empresa enquanto a dívida financeira representa os recursos provenientes de bancos ou outras fontes consideradas financeiras, neste caso, os créditos oriundos da recuperação judicial devido a sua reclassificação como exigível a longo prazo.

Portanto, para a recuperanda, em julho o endividamento financeiro apresentou 113% do ativo total, ou seja, para cada R\$ 1,00 de aplicação no ativo a empresa utilizou R\$ 1,13 de recursos provenientes de bancos ou outras fontes com semelhante impacto atual ou futuro.





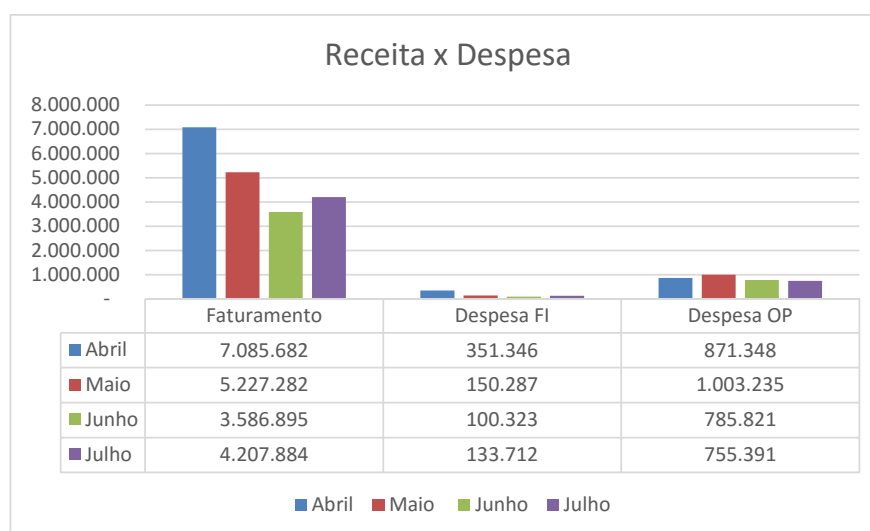
Adriana Luciano Kothe
Contadora
CRC-PR 60134/O-1
CONPEJ 02.00.0708

Perícia Contábil, Financeira e Trabalhista

ANÁLISE DA DEMONSTRAÇÃO RESULTADO DO EXERCÍCIO (ANEXO 1)

Após a análise da demonstração de resultado de exercício encerrada em 31/07/2016 (**Anexo 1**), depreende-se que a receita operacional bruta, referente à venda de produtos, apurada no mês de julho foi R\$ am respectivamente **R\$ 4.207.884,26**.

Segue visualização gráfica:



O total de despesas operacionais no mês de julho de 2016 resultou no montante de **R\$ 755.391,34**.

As despesas financeiras referentes ao período de julho somam **R\$ 133.711,70**, enquanto as receitas financeiras montaram o valor de **R\$ 42.141,07**.

De acordo com a demonstração de resultado, referente a movimentação do mês de julho de 2016, apurou-se prejuízo no valor de **R\$ 1.230.790,28**. (Apontado no relatório).

Segue análise vertical da demonstração do resultado do exercício:





Adriana Luciano Kothe
Contadora
CRC-PR 60134/O-1
CONPEJ 02.00.0708

Perícia Contábil, Financeira e Trabalhista

ANÁLISE VERTICAL - RESULTADO DO EXERCÍCIO

DEMONSTRATIVO DO RESULTADO	ACUMULADO 2016								RESULTADO DO MÊS	
	30/04/2016	%	31/05/2016	%	30/06/2016	%	31/07/2016	%	JULHO	%
RECEITA OPERACIONAL BRUTA	23.188.642,17	100%	28.415.923,86	100%	32.002.819,20	100%	36.210.703,46	100%	4.207.884,26	100%
VENDA PRODUTOS ACABADOS	23.132.502,20	99,76%	28.357.499,39	99,79%	31.944.394,73	99,82%	36.145.278,99	99,82%	4.200.884,26	99,83%
OUTRAS VENDAS	56.139,97	0,24%	58.424,47	0,21%	58.424,47	0,18%	65.424,47	0,18%	7.000,00	0,17%
DEDUÇÕES DA RECEITA OPER BRUTA	3.758.711,88	16,21%	4.574.407,09	16,10%	5.109.297,57	15,97%	5.792.838,86	16,00%	683.541,29	16,24%
IMPOSTO S/VENDAS	3.758.711,88	16,21%	4.574.407,09	16,10%	5.109.297,57	15,97%	5.792.838,86	16,00%	683.541,29	16,24%
RECEITA OPERACIONAL LÍQUIDA	19.429.930,29	83,79%	23.841.516,77	83,90%	26.893.521,63	84,03%	30.417.864,60	84,00%	3.524.342,97	83,76%
CUSTO DOS PRODUTOS VENDIDOS	19.551.395,28	84,31%	23.565.814,30	82,93%	27.428.453,42	85,71%	31.338.241,46	86,54%	3.909.788,04	92,92%
LUCRO BRUTO	- 121.464,99	-0,52%	275.702,47	0,97%	534.931,79	-1,67%	920.376,86	-2,54%	385.445,07	-9,16%
RECEITAS FINANCEIRAS	183.945,95	0,79%	256.171,22	0,90%	349.427,58	1,09%	391.568,65	1,08%	42.141,07	1,00%
OUTRAS RECEITAS OPERACIONAIS	21.010,19	0,09%	21.010,19	0,07%	21.010,19	0,07%	21.010,19	0,06%	-	0,00%
DESPESAS OPERACIONAIS	4.889.847,52	21,09%	5.893.082,35	20,74%	6.678.903,14	20,87%	7.434.294,48	20,53%	755.391,34	17,95%
FRETES S/VENDAS	389.072,76	1,68%	490.290,33	1,73%	601.693,09	1,88%	683.643,20	1,89%	81.950,11	1,95%
COMISSOES S/VENDAS	546.746,20	2,36%	613.804,11	2,16%	664.262,41	2,08%	716.969,62	1,98%	52.707,21	1,25%
PROPAGANDA E PUBLICIDADE	1.424.459,52	6,14%	1.698.126,07	5,98%	1.790.846,45	5,60%	1.869.528,48	5,16%	78.682,03	1,87%
DESPESAS COM PESSOAL	376.418,79	1,62%	480.156,62	1,69%	568.224,82	1,78%	648.828,13	1,79%	80.603,31	1,92%
OUTRAS DESPESAS COMERCIAIS	241.441,31	1,04%	316.830,03	1,11%	354.908,06	1,11%	391.756,36	1,08%	36.848,30	0,88%
DESPESAS TRIBUTARIAS	503.459,87	2,17%	546.440,12	1,92%	587.995,18	1,84%	643.068,12	1,78%	55.072,94	1,31%
PRO-LABORE	265.810,48	1,15%	318.470,00	1,12%	371.129,52	1,16%	423.789,04	1,17%	52.659,52	1,25%
MATERIAL CONSUMO EXPEDIENTE	16.829,65	0,07%	26.922,80	0,09%	35.511,60	0,11%	38.467,20	0,11%	2.955,60	0,07%
HONORARIOS PROFISSIONAIS	536.866,81	2,32%	666.884,94	2,35%	908.901,94	2,84%	1.085.695,70	3,00%	176.793,76	4,20%
ENCARGOS SOCIAIS	227.629,91	0,98%	278.699,65	0,98%	340.012,50	1,06%	381.417,40	1,05%	41.404,90	0,98%
OUTRAS DESPESAS ADMINISTRATIVAS	75.802,74	0,33%	116.733,29	0,41%	53.119,10	0,17%	81.187,45	0,22%	28.068,35	0,67%
DESPESAS DE VIAGEM	73.476,34	0,32%	83.871,86	0,30%	89.545,31	0,28%	107.515,20	0,30%	17.969,89	0,43%
MANUTENCAO E REPARO DE BENS	50.395,93	0,22%	65.495,38	0,23%	91.531,61	0,29%	116.267,69	0,32%	24.736,08	0,59%
AGUA, TELEFONE E ENERGIA ELETRIC	66.207,33	0,29%	82.160,52	0,29%	97.617,25	0,31%	111.536,73	0,31%	13.919,48	0,33%
SEGUROS	88.216,26	0,38%	98.588,96	0,35%	111.106,63	0,35%	120.312,14	0,33%	9.205,51	0,22%
CORREIOS	7.013,62	0,03%	9.607,67	0,03%	12.497,67	0,04%	14.312,02	0,04%	1.814,35	0,04%
DESPESAS FINANCEIRAS E BANCARIAS	2.762.732,65	11,91%	2.913.020,14	10,25%	3.013.342,76	9,42%	3.147.054,46	8,69%	133.711,70	3,18%
LUCRO LÍQUIDO OPERACIONAL	- 7.569.089,02	-32,64%	- 8.253.218,61	-29,04%	- 9.856.739,92	-30,80%	- 11.089.146,96	-30,62%	- 1.232.407,04	-29,29%
GANHOS NA VENDA DE BENS DO ATIVO	24.000,00	0,10%	69.000,00	0,24%	69.000,00	0,22%	69.000,00	0,19%	-	0,00%
OUTRAS RECEITAS E DESPESAS NÃO OPERACIONAIS	6.467,08	0,03%	30.565,56	0,11%	32.182,32	0,10%	33.799,08	0,09%	1.616,76	0,04%
RESULTADO ANTES PROVISAO IMPOSTO DE RENDA S/LL	- 7.538.621,94	-32,51%	- 8.153.653,05	-28,69%	- 9.755.557,60	-30,48%	- 10.986.347,88	-30,34%	- 1.230.790,28	-29,25%
PROVISAO IMPOSTO DE RENDA S/LL	-	0,00%	-	0,00%	-	0,00%	-	0,00%	-	0,00%
RESULTADO DO PERIODO	- 7.538.621,94	-32,51%	- 8.153.653,05	-28,69%	- 9.755.557,60	-30,48%	- 10.986.347,88	-30,34%	- 1.230.790,28	-29,25%

Comparando-se a análise vertical da demonstração de resultado acumulado de 30 de ABRIL do exercício em andamento com o realizado em MAIO, JUNHO e JULHO, observa-se que as Despesas Operacionais vem mantendo o patamar de 20% da receita bruta, registrando em julho 17,95%.

Já na conta de Despesas Financeiras observa-se redução dos gastos em relação à média do primeiro trimestre:

Exercício 2016	Valor Percentual Despesa Financeira sobre o Faturamento.
1º Trimestre	14,97%
Abril	4,96%
Maior	2,88%
Junho	2,80%
Julho	3,18%





Adriana Luciano Kothe

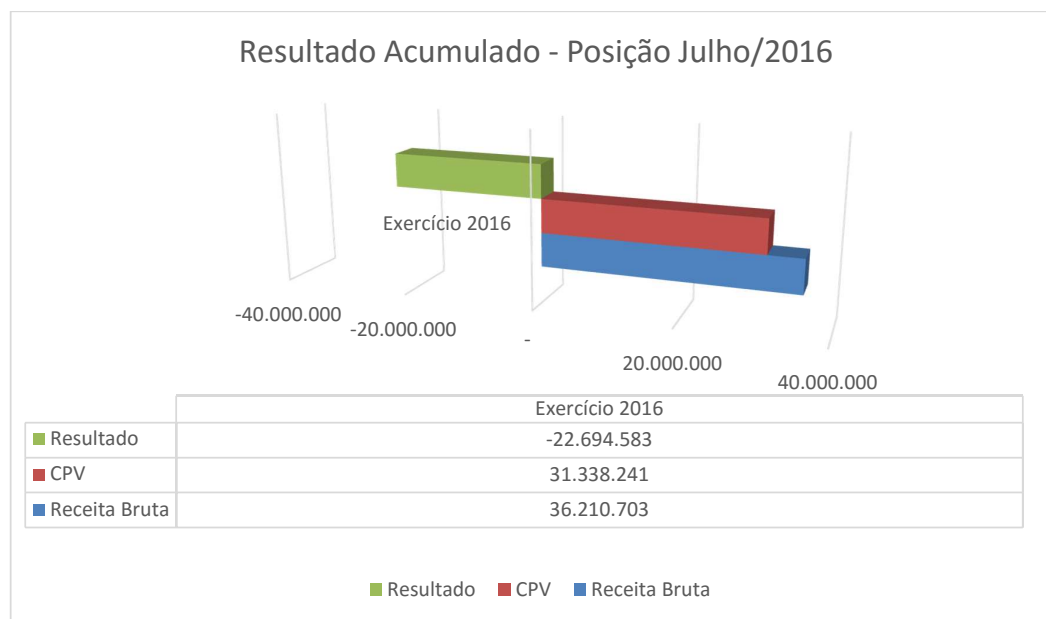
Contadora
CRC-PR 60134/O-1
CONPEJ 02.00.0708

Perícia Contábil, Financeira e Trabalhista

Verifica-se que o Custo do Produto Vendido que vinha mantendo a média de 85% do faturamento bruto, alcançou em julho a marca de 93%, com redução significativa da margem de lucro.

A apuração de resultado no período de julho **resultou em prejuízo de R\$ 1.230.790,28** representando **29%** da receita bruta. **O prejuízo registrado no exercício de 2016 soma o valor de R\$ 22.694.582,93** representado **63%** da receita bruta acumulada até o período de julho.

Segue visualização gráfica:



Isto posto, informa serem estas as considerações necessárias até o momento, ficando à disposição para o que se fizer necessário.

Londrina, 06 de setembro de 2016.

Atenciosamente,

Adriana C. C. Luciano Kothe

PERITA CONTÁBIL
CRC-PR 60134/O-1





Adriana Luciano Kothe
Contadora
CRC-PR 60134/O-1
CONPEJ 02.00.0708

Perícia Contábil, Financeira e Trabalhista

ANEXO 1

Balancete e DRE - Julho/2016



ARAMÓVEIS INDÚSTRIAS REUNIDAS DE MÓVEIS E ESTOFADOS LTDA

CNPJ 75.341.800/0001-75

BALANCETE SINTETICO COMPARATIVO JUNHO E JULHO DE 2016



ATIVO			
DESCRIÇÃO	SALDO EM		R\$
	30/06/2016	31/07/2016	
ATIVO	48.843.202,85	46.599.775,57	
CIRCULANTE	30.332.181,50	28.188.229,07	
DISPONÍVEL	513.058,32	852.963,22	
Caixa	3.022,63	5.154,23	
Bancos	510.035,69	847.808,99	
CREDITOS	21.496.525,21	20.575.052,15	
Bancos C/ Garantida e Vinculadas	1.085.355,99	657.675,07	
Clientes	20.077.809,69	19.700.543,50	
(-) Titulos Descontados e Vendor	(2.422.219,54)	(2.147.662,60)	
Adiantamentos	1.221.757,39	992.668,08	
Impostos a Recuperar	1.227.669,50	1.065.675,92	
Outros Créditos	306.152,18	306.152,18	
ESTOQUES	8.133.806,81	6.589.112,22	
Matéria Prima, Material Secundário e Embalagens	3.046.009,82	1.948.775,45	
Produtos em Elaboração	353.820,80	449.094,95	
Produtos Acabados	4.733.976,19	4.191.241,82	
DESPESAS A APROPRIAR	188.791,16	171.101,48	
NÃO CIRCULANTE	18.511.021,35	18.411.546,50	
REALIZÁVEL A LONGO PRAZO	3.017.947,51	2.918.222,66	
Créditos com Sócios e Empresas Interligadas	2.919.326,18	2.811.417,37	
Depósitos Judiciais e Administrativos	73.479,25	81.663,25	
Créditos Eletrobrás	25.142,08	25.142,04	
INVESTIMENTOS	182.395,44	182.395,44	
Participações Societárias	164.167,54	164.167,54	
Outros Investimentos	18.227,90	18.227,90	
IMOBILIZADO	15.303.491,76	15.303.741,76	
Imóveis	6.547.643,46	6.547.643,46	
Máquinas e Equipamentos	10.531.949,55	10.531.949,55	
Veículos	453.436,10	453.436,10	
Móveis e Utensílios	95.800,57	95.800,57	
Instalações	623.969,86	624.219,86	
Outras Imobilizações	84.439,33	84.439,33	
(-) Depreciações Acumuladas	(3.033.747,11)	(3.033.747,11)	
INTANGÍVEL	7.186,64	7.186,64	
Marcas e Patentes	7.186,64	7.186,64	

Arapongas (PR), 22 de Agosto de 2016.

Eduardo B. Carmo

Eduardo Borges do Carmo
CRC PR-063842/O-5



ARAMÓVEIS INDÚSTRIAS REUNIDAS DE MÓVEIS E ESTOFADOS LTDA				
CNPJ 75.341.800/0001-75				
BALANCETE SINTETICO COMPARATIVO JUNHO E JULHO DE 2016				
PASSIVO				
DESCRIÇÃO	SALDOS EM			
	30/06/2016	R\$	31/07/2016	R\$
PASSIVO	48.843.202,85		46.599.775,57	
CIRCULANTE	8.249.679,54		7.659.500,32	
Financiamentos - Capital de Giro	537.169,31		448.561,94	
Fornecedores	162.119,05		135.787,71	
Bancos C/ Garantida / Vinculadas	689.063,35		644.277,73	
Adiantamento de Clientes	2.102.136,16		1.989.109,48	
Provisão P/ Férias E 13. Salario	984.194,75		904.145,18	
Obrigações Trabalhistas	242.629,42		142.807,16	
Parcelamento de Tributos	814.460,50		694.859,95	
Encargos Sociais S/ Salários	527.843,10		532.208,77	
Cheques a Compensar	759.167,41		713.002,43	
Contribuições Sociais	354.958,70		373.921,27	
Outros Débitos	1.006.683,80		1.003.005,59	
Impostos a Pagar	69.253,99		77.813,11	
EXIGÍVEL A LONGO PRAZO	49.657.315,96		49.234.858,18	
Credores da Recuperação Judicial	30.292.461,58		30.292.461,58	
Débitos com Sócios e Interligadas	7.176.066,50		6.753.608,72	
Parcelamento de Tributos	12.188.787,88		12.188.787,88	
PATRIMÔNIO LÍQUIDO	(9.063.792,65)		(10.294.582,93)	
Capital Integralizado	12.400.000,00		12.400.000,00	
Resultados Acumulados	(21.463.792,65)		(22.694.582,93)	

Nota1: O presente balancete nao contempla (relativamente a abril) no Exigível a Longo Prazo os Débitos incluídos na Recuperação Judicial

Nota2: O presente balancete (relativamente a abril) nao contempla no Exigível a Longo Prazo os Débitos Tributarios parcelados.

Arapongas (PR), 22 de Agosto de 2016.



Eduardo Borges do Carmo
CRC PR-063842/O-5



ARAMÓVEIS INDÚSTRIAS REUNIDAS DE MÓVEIS E ESTOFADOS LTDA			
CNPJ 75.341.800/0001-75			
BALANCETE SINTETICO COMPARATIVO JUNHO E JULHO DE 2016			
DEMONSTRAÇÃO DO PERÍODO			
DESCRIÇÃO	ACUMULADO DO ANO		RESULTADO DO MES
	30/06/2016	31/07/2016	JULHO/2016
RECEITA OPERACIONAL BRUTA	32.002.819,20	36.210.703,46	4.207.884,26
Venda de Produtos Acabados	31.944.394,73	36.145.278,99	4.200.884,26
Outras Vendas	58.424,47	65.424,47	7.000,00
(-) IMPOSTOS S/ VENDAS	(5.109.297,57)	(5.792.838,86)	(683.541,29)
Icms	(2.502.484,77)	(2.849.652,76)	(347.167,99)
Cofins	(2.141.836,97)	(2.418.216,01)	(276.379,04)
Pis	(464.975,83)	(524.970,09)	(59.994,26)
(=) RECEITA OPERACIONAL LÍQUIDA	26.893.521,63	30.417.864,60	3.524.342,97
(-) CUSTO DOS PRODUTOS VENDIDOS	(27.428.453,42)	(31.338.241,46)	(3.909.788,04)
(=) LUCRO BRUTO	(534.931,79)	(920.376,86)	(385.445,07)
RECEITAS FINANCEIRAS	349.427,58	391.568,65	42.141,07
OUTRAS RECEITAS OPERACIONAIS	21.010,19	21.010,19	-
(-) DESPESAS OPERACIONAIS	(9.692.245,90)	(10.581.348,94)	(889.103,04)
Despesas Financeiras e Bancárias	(3.013.342,76)	(3.147.054,46)	(133.711,70)
Fretes S/ Vendas	(601.693,09)	(683.643,20)	(81.950,11)
Comissões S/ Vendas	(664.262,41)	(716.969,62)	(52.707,21)
Propaganda e Publicidade	(1.790.846,45)	(1.869.528,48)	(78.682,03)
Despesas Com Pessoal	(568.224,82)	(648.828,13)	(80.603,31)
Outras Despesas Comerciais	(354.908,06)	(391.756,36)	(36.848,30)
Despesas Tributárias	(587.995,18)	(643.068,12)	(55.072,94)
Pró-Labore	(371.129,52)	(423.789,04)	(52.659,52)
Material Consumo e Expediente	(35.511,60)	(38.467,20)	(2.955,60)
Honorários Profissionais	(908.901,94)	(1.085.695,70)	(176.793,76)
Encargos Sociais	(340.012,50)	(381.417,40)	(41.404,90)
Outras Despesas Administrativas	(53.119,10)	(81.187,45)	(28.068,35)
Despesas de Viagem	(89.545,31)	(107.515,20)	(17.969,89)
Manutenção e Reparo de Bens	(91.531,61)	(116.267,69)	(24.736,08)
Água, Telefone e Energia Elétrica	(97.617,25)	(111.536,73)	(13.919,48)
Seguros	(111.106,63)	(120.312,14)	(9.205,51)
Correios	(12.497,67)	(14.312,02)	(1.814,35)
(=) LUCRO LÍQUIDO OPERACIONAL	(9.856.739,92)	(11.089.146,96)	(1.232.407,04)
RESULTADOS NÃO OPERACIONAIS	101.182,32	102.799,08	1.616,76
Ganhos na Venda de Bens do Ativo Não Circulante	69.000,00	69.000,00	-
Outras Receitas e Despesas Não Operacionais	32.182,32	33.799,08	1.616,76
(=) RESULTADO ANTES PROVISÃO IMPOSTO DE RENDA	(9.755.557,60)	(10.986.347,88)	(1.230.790,28)
(-) PROVISÃO IMPOSTO DE RENDA S/ LUCRO REAL	-	-	-
(=) RESULTADO DO PERÍODO	(9.755.557,60)	(10.986.347,88)	(1.230.790,28)

Arapongas (PR), 22 de Agosto de 2016.

Eduardo B. Carmo
Eduardo Borges do Carmo
CRC PR-063842/O-5

